

Merhaba Çocuklar:

Bir sonraki sayfalarda bu hafta yapacağımız çalışmaları bulacaksınız. Bu çalışmaları isterseniz yazdırarak çalışabilir ya da çevrimiçi olarak yapabilirsiniz.

İyi Çalışmalar

Çevrimiçi bağlantılar için:

C sesi kes yapıştır etkinliği

<https://www.liveworksheets.com/ph858415rn>

C sesi yazma çalışması için

<https://www.liveworksheets.com/so858394zm>

C sesi Türkçe ve Türk Kültürü Dersi kitabından çalışmalar.

<https://www.liveworksheets.com/et858487yu>



Cem



Can



cam



caz



Cenk



acı



cadı



Ece



camı



caka



cura



ceza



cuma



sucu



cila



inci



koca



rica




ocak




Acun





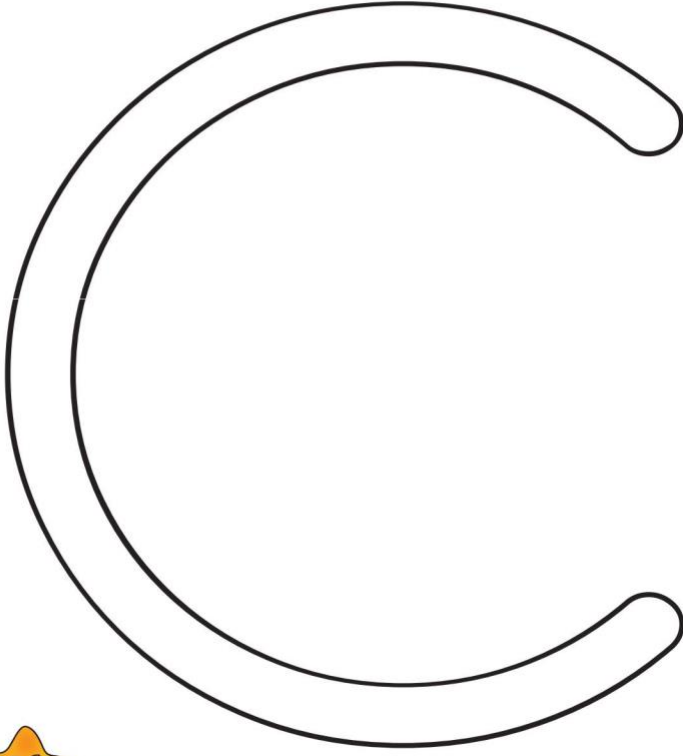


Resimlerin adını söyle. Adı "c" sesi ile başlayan resimleri boya.





Resimlerin adında "c" sesi başta mı, içte mi, sonda mı? İşaretle.

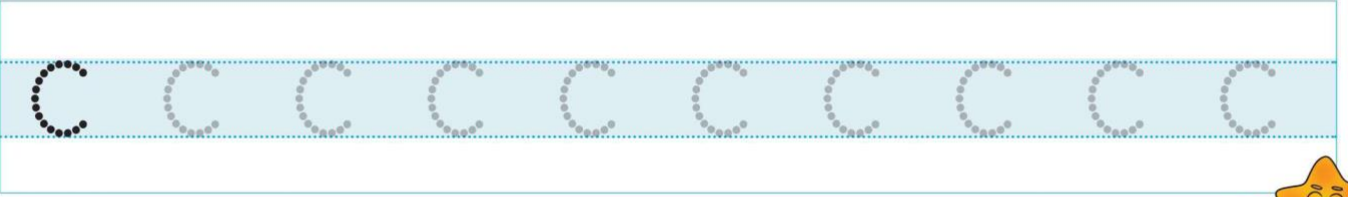
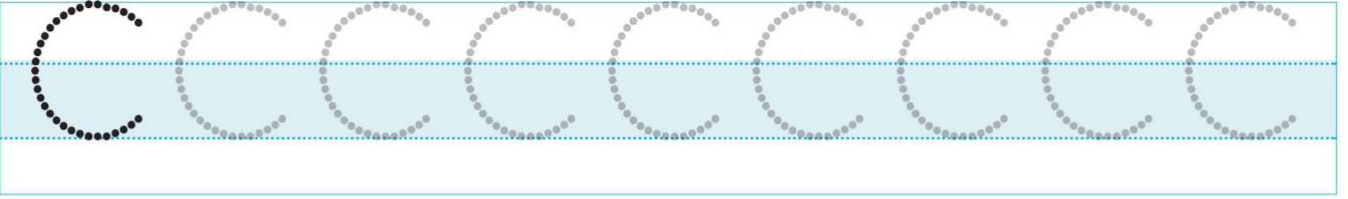




“ Harfi boya. ”



Noktaları birleştir. Harfi tamamla.



Resimlerin adlarındaki "c" harflerinin altını çiz.



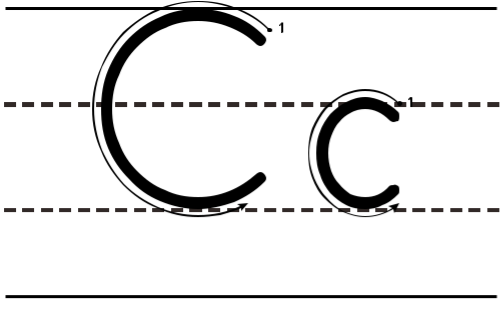
çeket



incir



örümcek



Resimlere dikkatlice bakalım. İçinde "c" sesi olan görselleri sol tarafa, içinde "c" sesi olmayan görselleri sağ tarafa yapıştırınız.

